



SMART CONTROLS

NACA – STANDARDOWY SIŁOWNIK DO PRZEPUSTNIC

10 Nm | STEROWANIE 2-PUNKTOWE oraz 3-PUNKTOWE



Wygląd urządzenia może odbiegać od przedstawionego na ilustracji. Dane techniczne mogą ulec zmianie.

SERIA NACA...10 (S1)

Standardowe siłowniki NACA do przepustnic zostały zaprojektowane z myślą o zastosowaniach w instalacjach grzewczych, wentylacyjnych i klimatyzacyjnych. Oferujemy szeroki wybór standardowych siłowników przeznaczonych do sterowania przepustnicami o różnych powierzchniach.

- Moment obrotowy: 10 Nm
- Powierzchnia przepustnicy 2,0 m²
- Zasilanie 24V_{AC/DC} oraz 230 V_{AC}
- Wymiary osi – o przekroju okrągłym Ø 10...20 mm / o przekroju kwadratowym □ 5...14 mm
- Minimalna długość osi 45 mm
- Regulowany kąt obrotu
- Kierunek obrotu siłownika wybierany przełącznikiem
- Siłownik z kablem połączeniowym o długości 1 m
- Opcjonalnie 1 regulowany styk pomocniczy SPDT
- Ręczne przestawianie po naciśnięciu przycisku

TABELA WYBORU MODELI

Model/Typ	Moment obrotowy	Zasilanie	Czas ruchu	Styk pomocniczy
NACA 1-10	10 Nm	24 V _{AC/DC} ± 10%	70...100 s	-
NACA 1-10S1	10 Nm	24 V _{AC/DC} ± 10%	70...100 s	1 x SPDT (regulowany)
NACA 2-10	10 Nm	230 V _{AC} ± 10%	70...100 s	-
NACA 2-10S1	10 Nm	230 V _{AC} ± 10%	70...100 s	1 x SPDT (regulowany)

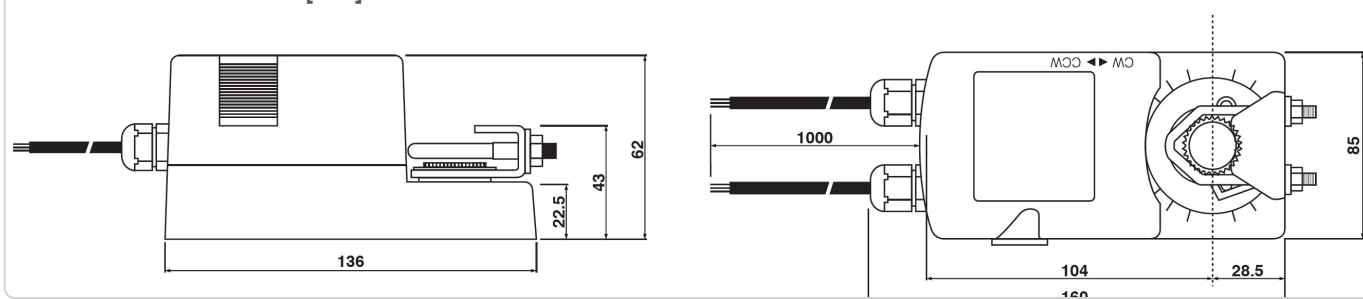


SMART CONTROLS



NACA – STANDARDOWY SIŁOWNIK DO PRZEPUSTNIC

10 Nm | STEROWANIE 2-PUNKTOWE oraz 3-PUNKTOWE

WYMIARY SIŁOWNIKA [mm]



DANE TECHNICZNE

	NACA 1-10 (S1)	NACA 2-10 (S1)
Moment obrotowy	10 Nm	10 Nm
Wielkość przepustnicy	2,0 m ²	2,0 m ²
Wymiary osi	Ø 10...20 mm / □ 5...14 mm	Ø 10...20 mm / □ 5...14 mm
Zasilanie	24 V _{AC/DC} ± 10%	230 V _{AC} ± 10%
Częstotliwość	50...60 Hz	50...60 Hz
Sygnał nastawczy	Sterowanie 2- oraz 3-punktowe	Sterowanie 2- oraz 3-punktowe
Pobór mocy		
• praca	6,0 W	6,0 W
• w pozycji krańcowej	2,0 W	2,0 W
Moc znamionowa	6,5 VA	6,5 VA
Połączenia elektryczne	Kabel 1 m	Kabel 1 m
Obciążalność styku pomocniczego	3(1,5) A / 250 V _{AC}	3(1,5) A / 250 V _{AC}
Klasa ochronności	Klasa III 	Klasa II 
Kąt obrotu	90° (95° ograniczenie mechaniczne)	90° (95° ograniczenie mechaniczne)
Masa	< 1,0 kg	< 1,0 kg
Trwałość	60 000 obrotów	60 000 obrotów
Poziom hałas	45 dB	45 dB
Stopień ochrony IP	IP54	IP54
Zakres temperatur pracy	-20...50°C zgodnie z IEC 721-3-3	-20...50°C zgodnie z IEC 721-3-3
Temperatura składowania	-30...+ 60 °C / IEC 721-3-2	-30...+ 60 °C / IEC 721-3-2
Wilgotność otoczenia	5...95% wilg. wzgl. (brak kondensacji) / EN	5...95% wilg. wzgl. (brak kondensacji) / EN
Konserwacja	Bezobsługowe	Bezobsługowe
Zasada działania	Typ 1 (wg EN 60730-1)	Typ 1 (wg EN 60730-1)
Kompatybilność elektromagnetyczna	CE, UL 873 oraz ISO 9000 EN / EEC	CE, UL 873 oraz ISO 9000 EN / EEC

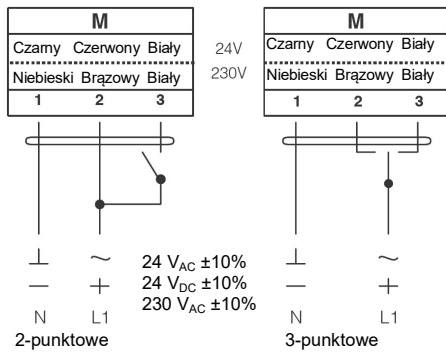


SMART CONTROLS

NACA – STANDARDOWY SIŁOWNIK DO PRZEPUSTNIC

10 Nm | STEROWANIE 2-PUNKTOWE oraz 3-PUNKTOWE

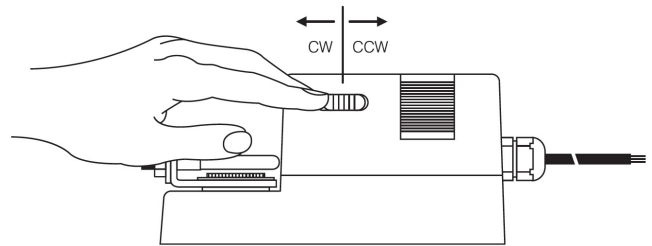
SCHEMAT POŁĄCZEŃ NACA...10 (S1) ZASILANIE 24 V_{AC/DC} / 230 V_{AC}



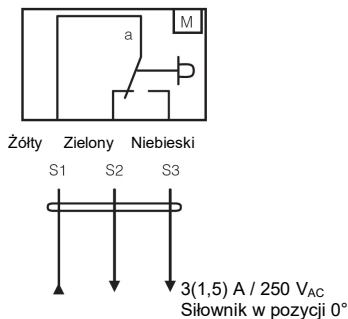
⚠ Podłączać przez transformator bezpieczeństwa!

ZMIENIANIE KIERUNKU OBROTU SIŁOWNIKA NACA...10 (S1)

Ustawienie fabryczne: prawo (CW) Kierunek obrotu można zmieniać przełącznikiem CW/CCW znajdującym się na obudowie siłownika.

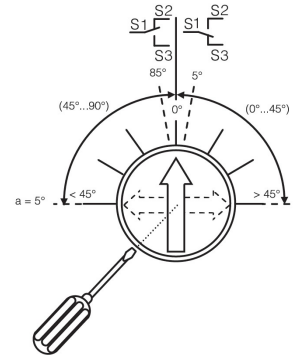


SCHEMAT POŁĄCZEŃ NACA...10 (S1) STYK POMOCNICZY

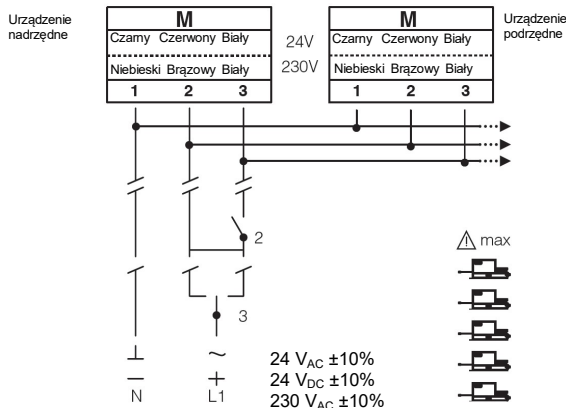


STYK POMOCNICZY NACA...10 (S1)

Przełącznik **a** jest fabrycznie ustawiony w pozycji 5°. Styk pomocniczy można regulować odpowiednio do potrzeb w zakresie 0°...90°.



SCHEMAT POŁĄCZEŃ NACA...10 (S1) POŁĄCZENIE RÓWNOLEGŁE



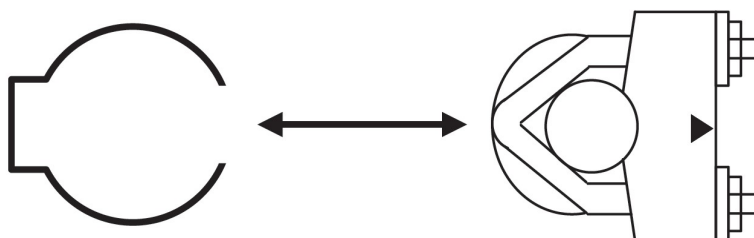
UWAGA

Można połączyć równoległe maksymalnie 5 siłowników NACA...10 (S1).
Sprawdzić pobór mocy!

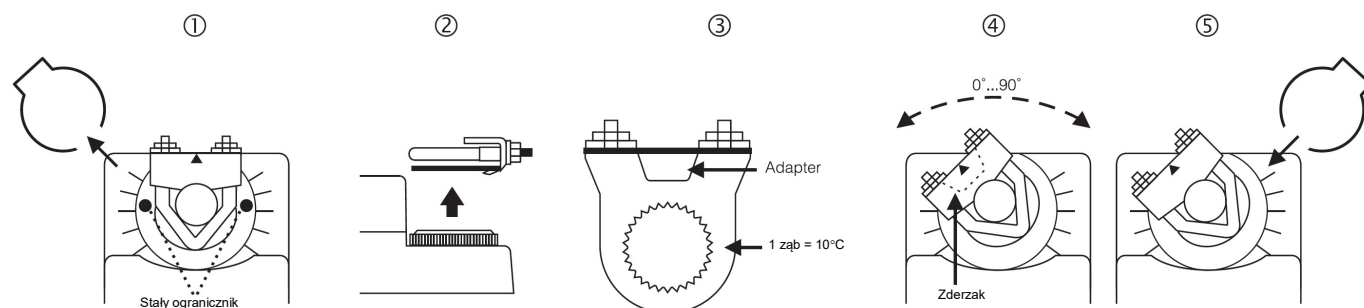
NACA – STANDARDOWY SIŁOWNIK DO PRZEPUSTNIC

10 Nm | STEROWANIE 2-PUNKTOWE oraz 3-PUNKTOWE

■ Przekładanie zacisku osi NACA...10 (S1)



■ Ograniczenie kąta obrotu NACA...10 (S1)



⚠ WAŻNE INFORMACJE

Siłownik zawiera podzespoły elektryczne i elektroniczne. Dlatego nie wolno wyrzucać go wraz z odpadami domowymi. Zużyte/uszkodzone urządzenia trzeba przekazać do utylizacji zgodnie z obowiązującymi przepisami.



24 V_{AC/DC}: Podłączać poprzez transformator bezpieczeństwa.

230 V_{AC}: W celu odłączenia zasilania sieciowego, instalacja musi zawierać element rozłączający przewód fazowy (odstęp styków minimum 3 mm).

W celu uzyskania informacji o specyficznych wymaganiach oraz doborze materiałów, dotyczących zamierzonego zastosowania, prosimy skontaktować się z przedstawicielem firmy NENUTEC.

Cała zawartość niniejszej karty katalogowej jest chroniona prawem autorskim. Wszelkie prawa zastrzeżone ©.

Powyższe dane techniczne są nominalne i odpowiadają powszechnie uznanym standardom przemysłowym. Firma NENUTEC nie odpowiada za szkody wynikłe z niewłaściwego stosowania albo użytkowania swoich produktów.

WERSJA INDYWIDUALNA

Na życzenie firma NENUTEC oferuje siłowniki w wersjach indywidualnych, np. z umieszczoną nazwą klienta, o określonej kolorystyce, itp.

W celu uzyskania dokładniejszych informacji prosimy o kontakt z dystrybutorem.

Dystrybutor: Smart Controls S.C.

ul. Żwirki i Wigury 30
84-230 Rumia
+48 578 430 694
+48 58 380 11 70
biuro@smartcontrols.pl
www.SmartControls.pl

Nenutec Polska

00-236 Warszawa
ul. Świętojerska 5/7